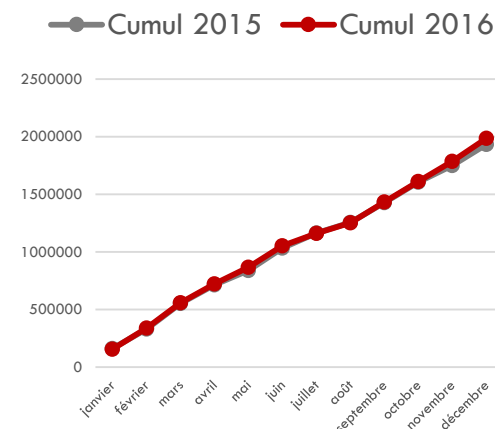
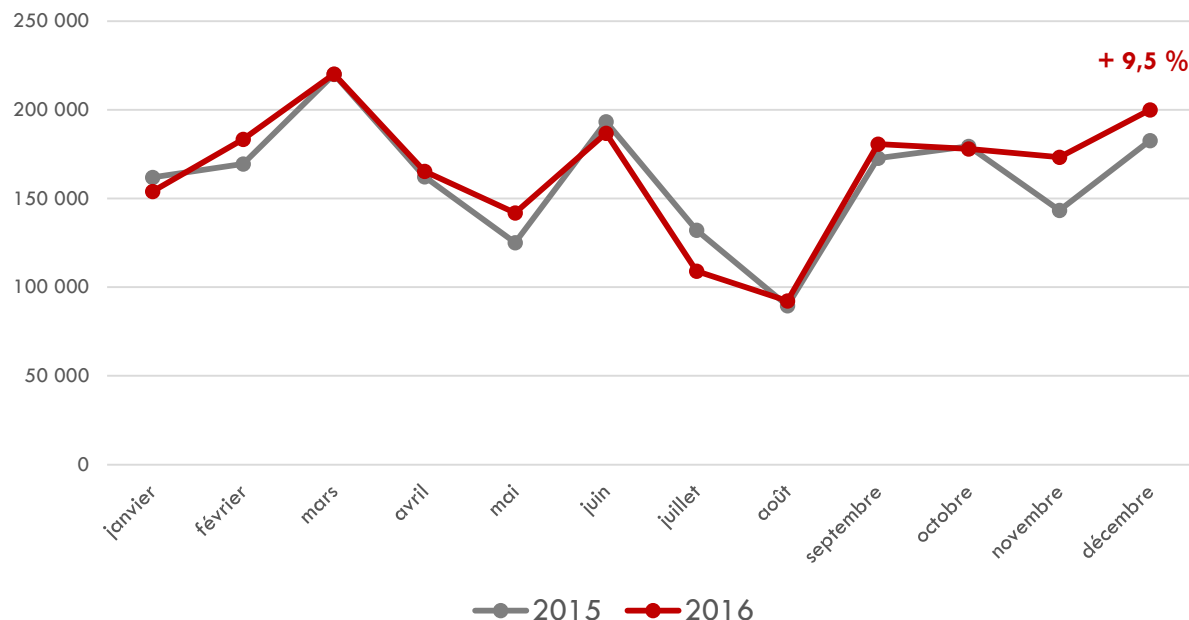


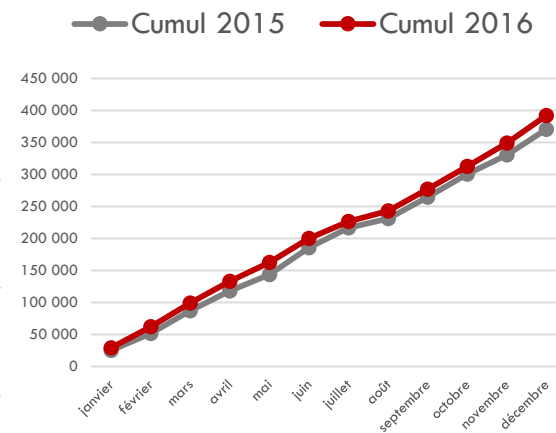
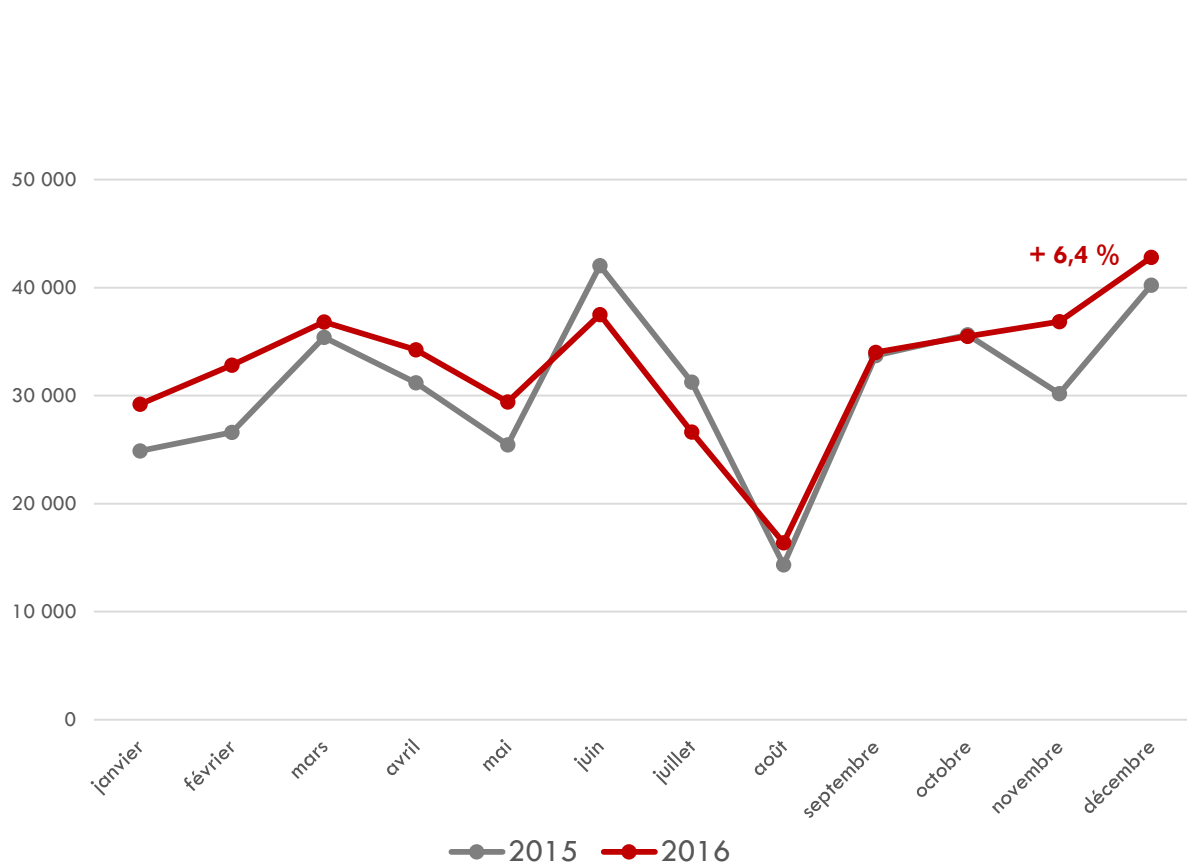
Baromètre des commandes de voitures particulières du CCFA*



Sources : CCFA et CSIAM

*Pour recevoir le baromètre des commandes dans la 1^{ère} semaine du mois, il suffit de vous inscrire sur la page d'accueil de notre site : <http://www.ccfa.fr/spip.php?page=abonnement-lettre-information>

Baromètre des commandes de véhicules utilitaires légers du CCFA*



Sources : CCFA et CSIAM

*Pour recevoir le baromètre des commandes dans la 1^{ère} semaine du mois, il suffit de vous inscrire sur la page d'accueil de notre site : <http://www.ccfa.fr/spip.php?page=abonnement-lettre-information>

Baromètres des commandes VP et VUL du CCFA*

voitures particulières	2015	2016	Variation en %	véhicules utilitaires légers	2015	2016	Variation en %
Janvier	161 927	154 079	- 4,8	Janvier	24 875	29 194	+ 17,4
Février	169 464	183 386	+ 8,2	Février	26 594	32 831	+ 23,5
Mars	220 072	220 250	+ 0,1	Mars	35 381	36 802	+ 4,0
Avril	162 383	165 387	+ 1,8	Avril	31 182	34 253	+ 9,8
Mai	125 099	142 017	+ 13,5	Mai	25 449	29 403	+ 15,5
Juin	193 413	186 870	- 3,4	Juin	42 018	37 494	- 10,8
Juillet	132 135	109 076	- 17,5	Juillet	31 240	26 636	- 14,7
Août	89 515	92 295	+ 3,1	Août	14 338	16 381	+ 14,2
Septembre	172 844	180 792	+ 4,6	Septembre	33 701	33 993	+ 0,9
Octobre	179 509	178 098	- 0,8	Octobre	35 641	35 497	- 0,4
Novembre	143 407	173 281	+ 20,8	Novembre	30 183	36 846	+ 22,1
Décembre	182 721	200 048	+ 9,5	Décembre	40 229	42 807	+ 6,4

*Pour recevoir le baromètre des commandes dans la 1^{ère} semaine du mois, il suffit de vous inscrire sur la page d'accueil de notre site : <http://www.ccfa.fr/spip.php?page=abonnement-lettre-information>

Sources : CCFA et CSIAM

Baromètres des commandes VP et VUL du CCFA*

voitures particulières	cumul 2015	cumul 2016	Variation en %
Janvier	161 927	154 079	- 4,8
Février	331 391	337 465	+ 1,8
Mars	551 463	557 715	+ 1,1
Avril	713 846	723 102	+ 1,3
Mai	838 945	865 119	+ 3,1
Juin	1 032 358	1 051 989	+ 1,9
Juillet	1 164 493	1 161 065	- 0,3
Août	1 254 008	1 253 360	- 0,1
Septembre	1 426 852	1 434 152	+ 0,5
Octobre	1 606 361	1 612 250	+ 0,4
Novembre	1 749 768	1 785 531	+ 2,0
Décembre	1 932 489	1 985 579	+ 2,7

véhicules utilitaires légers	cumul 2015	cumul 2016	Variation en %
Janvier	24 875	29 194	+ 17,4
Février	51 469	62 025	+ 20,5
Mars	86 851	98 827	+ 13,8
Avril	118 033	133 080	+ 12,7
Mai	143 482	162 483	+ 13,2
Juin	185 500	199 977	+ 7,8
Juillet	216 740	226 613	+ 4,6
Août	231 078	242 994	+ 5,2
Septembre	264 779	276 987	+ 4,6
Octobre	300 420	312 484	+ 4,0
Novembre	330 603	349 330	+ 5,7
Décembre	370 832	392 137	+ 5,7

*Pour recevoir le baromètre des commandes dans la 1^{ère} semaine du mois, il suffit de vous inscrire sur la page d'accueil de notre site : <http://www.ccfa.fr/spip.php?page=abonnement-lettre-information>

Sources : CCFA et CSIAM